

# АВТОМАТИЗАЦИЯ [Ш] В НАЧАЛЕ СЛОВА

- ✓ развитие графомоторных навыков (подготовка руки к письму);
- ✓ развитие межполушарного взаимодействия;
- ✓ развитие зрительного гнозиса и т.д.

Как играть ?

● Просим ребенка рассмотреть картинки, после чего объясняем, что нужно одновременно по команде с левой и с правой стороны найти картинку и указать на нее/ обвести.

● Игра "Найди и обведи". Инструкция ребенку: "Посмотри внимательно на картинку, что ты видишь на ней, обведи пальчиком/ фломастером."


● Игра с фонариком (3 и 4 лист ламинируем вместе) или игра с липучками.

Речевой материал: шипы, шахта, шиповник, шуба, шеф, шайба, шампиньоны, шахматы, шаман, шина, шапка



Ширь, шахта, шиповник, шуба, шеф, шайба, шампиньон, шахматы, шаман, шина, шапка



# НАЙДИ ДВУМЯ РУКАМИ





Шипы, шахта, шиповник, шуба, шеф, шайба, шампиньон, шахматы, шаман, шина, шапка

# НАЙДИ И ОБВЕДИ







Шипы, шахта, шиповник, шуба, шеф, шахматы, шаман, шапка

# ИГРА С ФОНАРИКОМ

